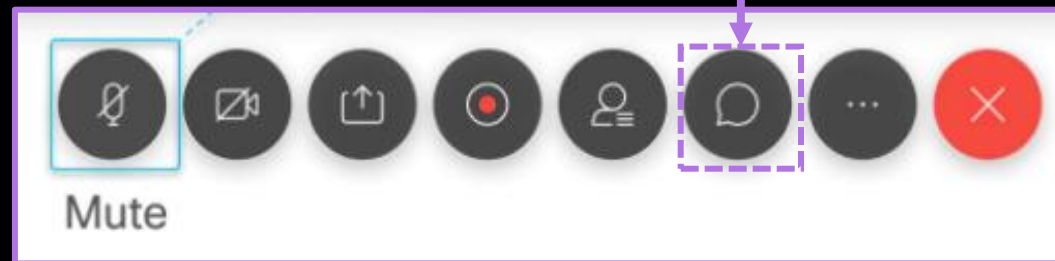


Vă mulțumesc pentru participare

Vom începe în scurt timp

Microfonul dvs. a fost dezactivat pentru a reduce zgomotul de fond.

Întrebările pot fi trimise prin **Chat**.



Web of Science
Journal Citation Reports
Essential Science Indicators
InCites

www.webofscience.com
www.jcr.clarivate.com
www.esi.clarivate.com
www.incites.clarivate.com

Portal de formare

<https://clarivate.com/academia-government/training-support/>

Site web regional

<https://clarivate.libguides.com/europe/romanian>

Adriana Filip

Senior Manager
Customer Success Consulting

Adriana.Filip@clarivate.com



Benchmarking și raportare

Transformarea datelor în informații utile

Sesiuni InCites B&A

Sesiunea 2 – Benchmarking și raportare: Transformarea datelor în informații utile

1. Utilizarea avansată a filtrelor

- o Tipuri de documente
- o Finanțatori
- o Tipuri de colaborare
- o Perioade de timp

2. Crearea și gestionarea grupurilor personalizate

- o Grupuri de cercetători
- o Profiluri de departamente
- o Salvarea și partajarea grupurilor

3. Fluxuri de lucru pentru benchmarking

- o Compararea instituțiilor, cercetătorilor și ariilor tematice
- o Interpretarea indicatorilor normalizați
- o Identificarea punctelor forte și a celor slabe

4. Instrumente de raportare

- o Exportarea tabelelor și graficelor
- o Crearea de dashboard-uri partajabile
- o Recomandări pentru comunicarea clară a rezultatelor

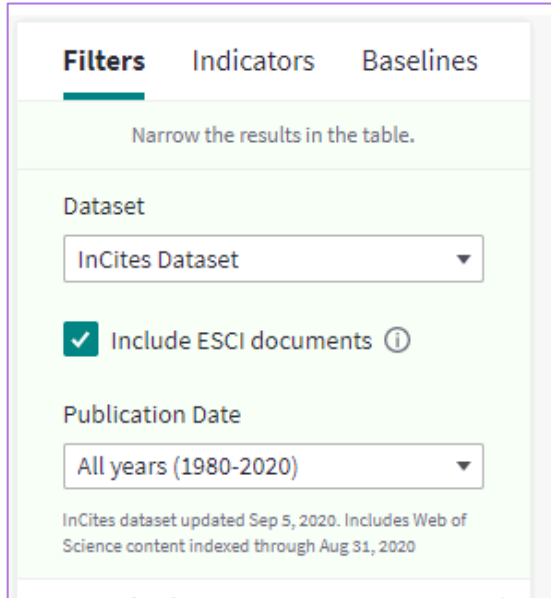
Sesiunea 1 – Elemente de bază InCites: Navigarea platformei și înțelegerea indicatorilor principali

Sesiunea 3

Analize avansate în InCites: Evaluare strategică și utilizarea responsabilă a metricilor

13 mai orele 12:00-13:00

Instrumente de analiză



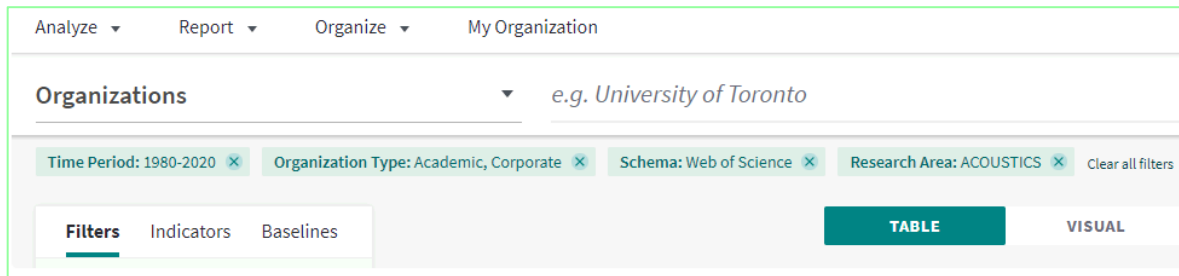
Dataset: Alegeți setul de date standard InCites (bazat pe datele Web of Science Core Collection) sau unul dintre seturile de date personalizate care.

ESCI Documents: Permite să adăugați sau să eliminați documente și citări din Emerging Sources Citation Index (ESCI).

Publication Date: Alegeți un interval de timp pentru documentele sursă. Puteți selecta una dintre opțiunile disponibile sau puteți alege un interval personalizat folosind opțiunea „Custom Year Range”.

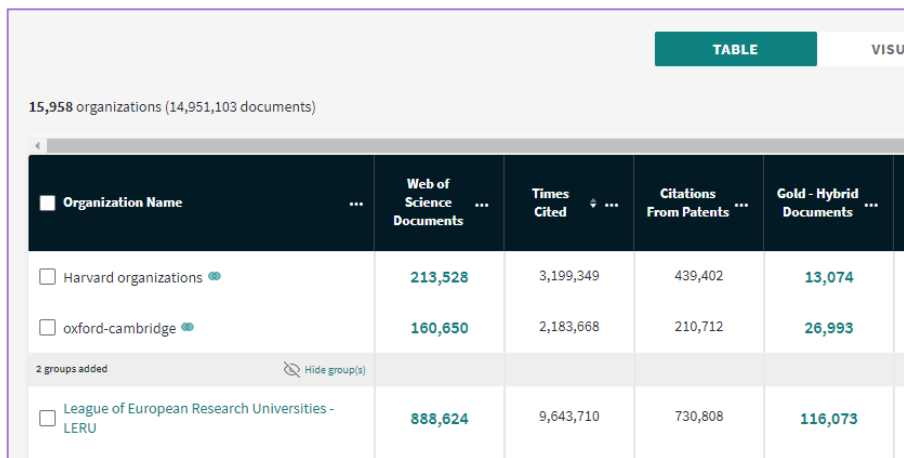
Notă: O publicație poate avea un an de acces anticipat (opțional) și/sau un an de publicare finală (opțional). Când pentru un document este disponibil un an de acces anticipat, InCites îl utilizează ca dată de publicare. Dacă anul de acces anticipat nu este disponibil, se utilizează în schimb anul de publicare finală. Rezultatele căutării sunt afișate pe baza datei de publicare stabilite conform acestei logici.

Filters: Când aplicați filtre, tabelul de date și vizualizările pot fi modificate pentru a identifica liste de persoane, organizații, regiuni, domenii de cercetare, reviste, și agenții de finanțare care corespund criteriilor dvs. Filtrele sunt disponibile în toate contextele de analiză. Puteți aplica unul sau mai multe filtre pentru a aprofunda o entitate specifică. Puteți utiliza filtrele pentru a include sau exclude entități.



The filters you have applied are visible at the top just below the Header.

Grupuri



15,958 organizations (14,951,103 documents)

Organization Name	Web of Science Documents	Times Cited	Citations From Patents	Gold - Hybrid Documents
<input type="checkbox"/> Harvard organizations	213,528	3,199,349	439,402	13,074
<input type="checkbox"/> oxford-cambridge	160,650	2,183,668	210,712	26,993
2 groups added Hide group(s)				
<input type="checkbox"/> League of European Research Universities - LERU	888,624	9,643,710	730,808	116,073

Funcția **Groups** permite gruparea a până la 100 de elemente sub aceeași entitate și obținerea de indicatori pentru aceasta ca entitate unică.

Grupurile pot fi create în toate contextele și seturile de date, iar limita maximă de grupuri care pot fi create este de 20 pe context. Aceasta înseamnă că veți putea avea maximum 20 de grupuri pentru *Researchers*, alte 20 pentru *Organizations*, etc.

- Pentru a crea un grup, selectați mai multe elemente din tabel. În partea de jos a tabelului va apărea o bară cu opțiunea *Create Group*.
- După selectarea opțiunii *Create Group*, trebuie să îi atribuiți un nume. Nu pot exista mai multe grupuri cu același nume; în caz contrar, numele nu va fi acceptat.
- Când se selectează *Create Group*, InCites afișează mesajul că grupul a fost salvat în *Folders*. În același timp, acesta va fi disponibil în partea de sus a tabelului cu rezultate.
- Grupurile pot fi vizualizate în grafice. Grupurile pot fi ascunse direct din vizualizare, la fel cum se procedează pentru entitățile individuale (dând clic pe numele din legendă).
- Se pot aplica filtre grupurilor pentru a rafina rezultatele; cu toate acestea, nu veți putea filtra după numele unui grup.

Benchmarking

Research Areas | SCHEMA: Citation Topics | LEVEL: Micro | e.g. Chemistry

Time Period: 2020 to 2024 | Schema: Citation Topics | Level: Micro | Clear all filters

Filters | Indicators | Baselines

Narrow the results in the table.

2,449 research areas (15,447,071 documents)

Find in table | Sorted by Category Normalized Citation Impact | Add indicator | Download

Research Area	Web of Science Documents	Rank	Category Normalized Citation Impact	% Documents in Top 1%
<input type="checkbox"/> 2.62.616 Lithium-Sulfur Batteries	31,404	1	1	0.93%
<input type="checkbox"/> 2.62.52 Supercapacitor	63,493	2	1	0.96%
<input type="checkbox"/> 2.123.13 Protein Folding	18,496	3	1	0.91%
<input type="checkbox"/> 1.104.1353 Coronavirus	174,779	4	1	0.98%
<input type="checkbox"/> 3.87.269 Cellulose	22,837	5	1	0.93%
<input type="checkbox"/> 4.17.128 Deep Learning	114,168	6	1	0.96%

Atunci când efectuați propria analiză, luați în considerare utilizarea mai multor indicatori, adăugarea unor filtre suplimentare, cum ar fi tipurile de documente relevante, și recunoașterea eventualelor limitări ale indicatorilor pe care i-ați inclus.

- Atunci când configurați o analiză pentru evaluarea comparativă a cercetării, este esențial să stabiliți mai întâi **ce doriți să măsurați și să comparați**. În esență, aceasta înseamnă să decideți dacă vă veți concentra pe evaluarea întregii instituții (și a domeniilor sale de cercetare în ansamblu) sau dacă vă veți concentra asupra unui anumit domeniu de cercetare din cadrul instituției dvs. și îl veți compara cu alte instituții.
- InCites oferă o **varietate de indicatori** pentru a ajuta la analiza performanței și impactului cercetării. Selectarea unui indicator adaugă o coloană la tabelul de analiză. Puteți adăuga indicatori din meniul din partea stângă sau chiar deasupra tabelului din analiza dvs.
- **CNCI (Category Normalized Citation Impact)** este raportul dintre citările primite de un grup de articole și media citărilor pentru articole de aceeași vârstă, tip și domeniu. CNCI ajustează diferențele în ratele de citare pe baza vârstei, tipului și domeniului unui articol, permițând comparații mai echitabile între articole. Acesta compară rezultatele cu cercetări similare la nivel global. Mai multe despre indicatori

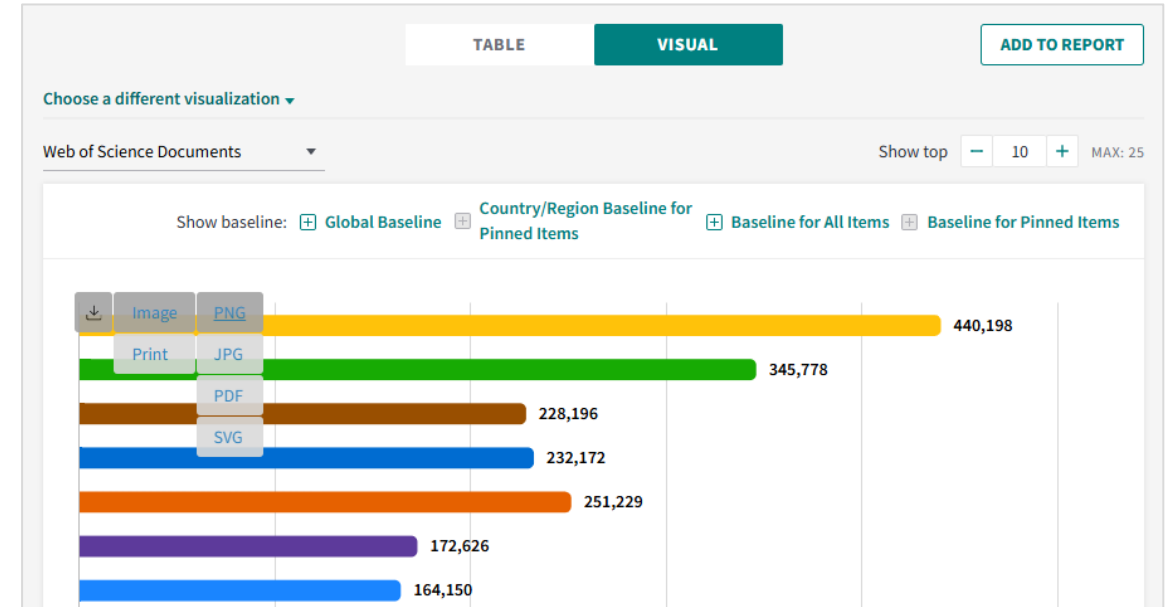
Descărcare, salvare și partajare

The screenshot shows the InCites interface with a table of organizations and an export dialog box. The table has columns for Organization Name, Citations, and Times Cited. The export dialog box is titled "Export results starting from current page" and includes options for File name, File Type, Records, Trend Data, and Breakdown by Filter Dimension.

Organization Name	Citations	Times Cited
<input type="checkbox"/> Chinese Academy of Sciences	,198	6,592,279
<input type="checkbox"/> University of California System	,778	4,435,203
<input type="checkbox"/> Harvard University	,196	3,293,706
<input type="checkbox"/> University of London	,172	3,021,171
<input type="checkbox"/> Centre National de la Recherche Scientifique (CNRS)	,229	2,662,684
<input type="checkbox"/> University of Chinese Academy of Sciences, CAS	,626	2,502,561

Export dialog box options:

- File name: Incites Organizations
- File Type: Excel
- Records: 2000
- Trend Data:
- Breakdown by Filter Dimension: No Breakdown



InCites oferă utilizatorilor mai multe opțiuni pentru salvarea și exportarea analizelor.

- ✓ **Exportați rapoartele** sub formă de fișiere Excel sau CSV, ceea ce permite accesul facil offline și prelucrarea ulterioară a datelor în programe de calcul tabelar.
- ✓ **Salvați rapoartele** adăugându-le într-un dosar personal, ceea ce facilitează organizarea și consultarea analizelor cheie în orice moment.
- ✓ **Partajați direct** cu alte persoane prin e-mail, facilitând colaborarea și vizibilitatea între membrii echipei sau părțile interesate, fără a fi necesar ca aceștia să recreeze raportul.



Think forward™

Adriana Filip

Senior Manager, Customer Success Consulting
Adriana.Filip@clarivate.com

About Clarivate

Clarivate is the leading global information services provider. We connect people and organizations to intelligence they can trust to transform their perspective, their work and our world. Our subscription and technology-based solutions are coupled with deep domain expertise and cover the areas of Academia & Government, Life Sciences & Healthcare and Intellectual Property. For more information, please visit [clarivate.com](https://www.clarivate.com)

© 2024 Clarivate. All rights reserved

Clarivate and its logo, as well as all other trademarks used herein are trademarks of their respective owners and used under license.